

# Gode ord

**Titel:**

**Cirkeline - Godmorgen**

**Forfatter:**

**Hanne Hastrup**

**Illustrator:**

**Hanne Hastrup**

## Godmorgen

Tal om hvornår man siger det – hvad siger man når man skal i seng?

## Stået op

Solen "står op". Hvad gør børnene om morgenen? Hvad gør solen om aftenen?(går ned). Lig jer på gulvet, lad børnene på skift bestemme hvornår I skal "stå op"

## Tændstikæske

medbring forskellige størrelser af tændstikæsker. I skattekisten findes en lille tændstikæske med Cirkeline i.

## Dejlig

Brug ordet om alt det I synes der er dejligt. Lad børnene på skift fortælle om noget der er dejligt. Hvis det er svært for børnene så begynd selv med at fortælle om noget du synes der er dejligt.

## Flyve

find på alle de ting og dyr I kender der kan flyve. Ud på gulvet og leg at I flyver af sted..

## Klatre

Hvem har prøvet at klatre i et træ. Er der noget man kan klatre i ude på legepladsen

## Snude

Hvem har en snude ? Har børnene en snude, eller har børnene en næse?

## Mørkt

Hvornår er det mørkt ? Tal om at det er mørkt om natten når man sover, når det bliver lyst "står man op" ligesom solen




## Bellis

Find billeder af bellis på computeren. Kender børnene andre blomster ? (Måske kender de en mælkebøtte)


## Mariehøne

Det er jo oplagt at synge: Mariehønen evigglad. Find billeder af mariehøns på computeren tal om farven og prikkerne

Billederne er fra Pixabay



--	--





Pixabay

# Godmorgen



Pixabay

# Stået op



Pixabay

# Tændstikæske





Pixabay

**Dejlig**



Pixabay

# Flyve



Pixabay

# Klatre





Pixabay

# Snude



Pixabay

# Mørkt



Pixabay

# Bellis





Pixabay

# Mariehøne